

**NUMERALIA DEL SERVICIO
PROFESIONAL ELECTORAL (SPE)
DEL INSTITUTO FEDERAL
ELECTORAL**

Presentación

El artículo 41 de la Constitución, apartado D, base V, párrafo 3, establece lo siguiente: [...] El Instituto Federal Electoral será autoridad en la materia, independiente en sus decisiones y funcionamiento y profesional en su desempeño; contará en su estructura con órganos de dirección, ejecutivos, técnicos y de vigilancia. [...] Los órganos ejecutivos y un cuerpo de técnicos dispondrán del personal calificado para prestar el Servicio Profesional Electoral [...]

Por otro lado, el Estatuto del Servicio Profesional Electoral y del Personal del Instituto Federal Electoral (Estatuto) establece en su artículo 3 que el Servicio tiene los siguientes propósitos:

- I. Coadyuvar al cumplimiento de los fines del Instituto y al ejercicio de las atribuciones de los órganos del mismo, fomentando entre sus miembros la lealtad e identificación con la institución y sus fines;
- II. Garantizar los principios de constitucionalidad y legalidad de los actos y resoluciones electorales;
- III. Asegurar que el desempeño de sus miembros se apegue a los principios rectores de certeza, legalidad, independencia, imparcialidad y objetividad;
- IV. Proveer al Instituto de personal calificado, y
- V. Otorgar certeza jurídica al personal del Instituto.

Además el artículo 5 del Estatuto determina que el Servicio es un sistema de carrera compuesto por los procesos de ingreso; formación y desarrollo profesional; evaluación; promoción, ascenso e incentivos; y sanción.

Por último, el artículo 6 del Estatuto menciona que el trabajo y funcionalidad del Servicio Profesional Electoral, deberá basarse en los siguientes atributos: igualdad de oportunidades, conocimientos necesarios, desempeño adecuado, evaluación permanente, transparencia de los procedimientos y apego a los principios rectores de la función electoral federal y la competencia de sus miembros.

Servicio Profesional Electoral



El Servicio Profesional Electoral del Instituto Federal Electoral está constituido por un cuerpo de **2,255** funcionarios electorales, la composición del Servicio puede analizarse en función del cuerpo al cual pertenecen los miembros del mismo.

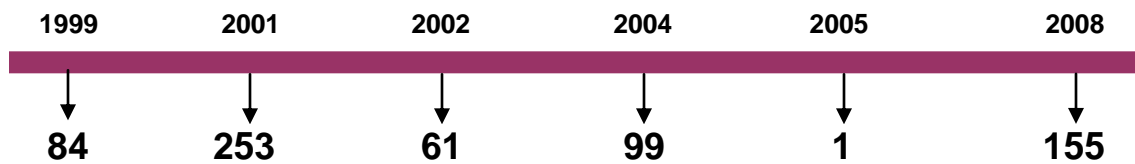
I. INGRESO

Función Directiva	Total de plazas del SPE	Situación actual de las plazas del SPE	Género	
			Femenino	Masculino
Vocales Juntas Locales y Distritales	1,660	1,626	263	1,363
Oficinas Centrales	97	89	32	57
Subtotal	1,757	1,715	295	1,420
Función Técnica				
Jefe de oficina de Seguimiento y Análisis, Juntas Locales y Distritales	332	329	80	249
Coordinador Operativo-Juntas Locales	26	18	3	15
Jefe de monitoreo a módulos-Juntas Locales	12	8	1	7
Jefe de oficina de cartografía estatal-Juntas Locales	32	29	2	27
Oficinas centrales	96	79	28	51
Subtotal	498	463	114	349
Total	2,255	2,178	409	1,769

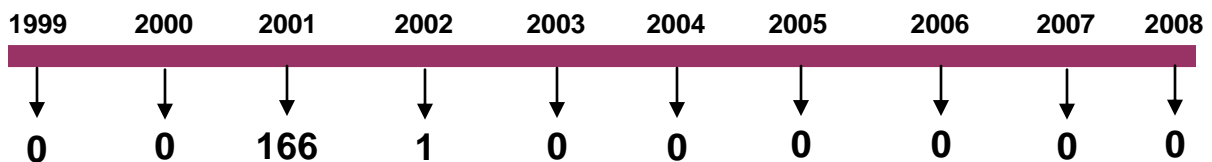
Datos Generales	Número
Miembros del SPE activos	2,237
Plazas vacantes	18
Cargos y puestos del SPE	2,255

Plazas en órganos desconcentrados	2,062
Plazas en oficinas centrales	193

Número de Servidores Públicos del Instituto que han ingresado al SPE por concurso público



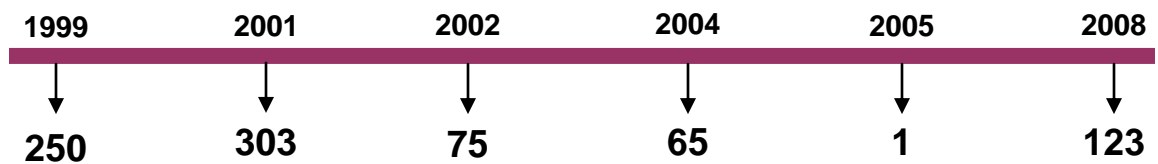
Número de Servidores Públicos del Instituto que han ingresado al SPE por cursos y prácticas



Número de aspirantes que se han inscrito en los concursos públicos con anterioridad

Año	Internos	Externos	Total
1999	834	5,034	5,868
2001	940	10,492	11,432
2002	890	3,714	4,604
2004	986	3,873	4,859
2005	147	26	173
2008	1,395	6,114	7,509

Número de plazas que se han concursado



Aspirantes que resultaron ganadores por concurso público

Año	Internos	Externos
1999	84	133
2001	203	206
2002	59	78
2004	93	122
2005	1	0
2008	152	159

a. Estructura ocupacional del Servicio Profesional Electoral en oficinas centrales

Dirección Ejecutiva de Capacitación Electoral y Educación Cívica (DECEYEC)	Número
Directores de área	2
Subdirectores de área	4
Jefes de departamento	19
Profesional de servicios especializados	6
Técnicos en procesos electorales	6

Dirección Ejecutiva de Organización Electoral (DEOE)	Número
Directores de área	3
Subdirectores de área	10
Jefes de departamento	24
Visitadores electorales	20
Coordinadores de Unidad	6
Técnicos en procesos electorales	8

Dirección Ejecutiva de Prerrogativas y Partidos Políticos (DEPPP)	Número
Directores de área	2
Subdirectores de área	4
Jefes de departamento	6
Coordinadores de unidad	1
Técnicos en procesos electorales	13

Dirección Ejecutiva del Registro Federal de Electores (DERFE)	Número
Coordinadores	2
Directores de área	7
Subdirectores de área	15
Jefes de departamento	35

b. Estructura Ocupacional en Órganos Delegacionales

Cargos y Puestos	Número
Vocales ejecutivos locales	32
Vocales ejecutivos distritales	300
Vocales secretarios locales	32
Vocales secretarios distritales	300
Vocales de capacitación electoral y educación cívica locales	32
Vocales de capacitación electoral y educación cívica distritales	300
Vocales de organización electoral locales	32
Vocales de organización electoral distritales	300
Vocales del registro federal electoral locales	32
Vocales del registro federal electoral distritales	300
Coordinadores operativos locales	26
Jefes de monitoreo a módulos locales	12
Jefes de oficina de cartografía estatal locales	32
Jefes de oficina de análisis y seguimiento locales	32
Jefes de oficina de análisis y seguimiento distritales	300

c. Estructura Ocupacional en Oficinas Centrales

Cargos y Puestos	Número
Coordinadores	2
Directores de área	14
Subdirectores de área	33
Jefes de departamento	84
Visitadores electorales	20
Profesionales de servicios especializados	6
Coordinadores de unidad	7
Técnicos en procesos electorales	27

Cuerpos del Servicio Profesional Electoral en Órganos Delegacionales

Función	Número
Directiva	1,660
Técnicos	402

Cuerpos del Servicio Profesional Electoral en Oficinas Centrales

Función	Número
Directiva	97
Técnicos	96

Plazas ocupadas por género

Género	Número
Femenino	442
Masculino	1,796

Plazas ocupadas por cuerpos de la función directiva y técnica

Función	Número
Directiva	1,756
Técnica	482

Plazas ocupadas por cuerpos de la función directiva y técnica y por género

Función	Género	Número	Ubicación
Directiva	Femenino	286	Órganos Delegacionales
	Masculino	1,373	Órganos Delegacionales
	Femenino	36	Oficinas Centrales
	Masculino	59	Oficinas Centrales
Técnica	Femenino	89	Órganos Delegacionales
	Masculino	313	Órganos Delegacionales
	Femenino	31	Oficinas Centrales
	Masculino	50	Oficinas Centrales

Nivel académico de los miembros del SPE por género

Género	Estudios	Número
Femenino	Estudios parciales	150
	Licenciatura	232
	Maestría	24
	Doctorado	0

Género	Estudios	Número
Masculino	Media superior	134
	Estudios parciales	654
	Licenciatura	903
	Maestría	82
	Doctorado	5

Estado civil de los miembros del SPE

Solteros	754
Casados	1,453

Antigüedad laboral de los miembros del SPE:

11.5 años

Número de servidores públicos de la rama administrativa que se han incorporado al SPE:

8

II. FORMACIÓN

Acreditación y reprobación de miembros del SPE por semestre académico

Fase	Semestre 08/1		Semestre 07/2		Semestre 07/1	
	Acreditados	No acreditados	Acreditados	No acreditados	Acreditados	No acreditados
Básica	105 (14.76%)	6 (0.84%)	130 (16.77%)	3 (0.38%)	231 (25.46%)	11 (1.21%)
Profesional	372 (52.32%)	53 (7.45%)	408 (52.64%)	21 (2.70%)	377 (41.56%)	8 (0.88%)
Especializada	124 (17.44%)	51 (7.17%)	161 (20.77%)	52 (6.70%)	179 (19.73%)	101 (11.13%)
Total	601	110	699	76	787	120
Totales	711		775		907	

Cargos o puestos de los miembros del SPE que han concluido el Programa de Formación

Estadística por cargo	
Vocal ejecutivo	248
Vocal secretario	239
Vocal de capacitación electoral y educación cívica	200
Vocal de organización electoral	215
Vocal del registro federal electores	243
Jefe de oficina de seguimiento y análisis	122
Jefe de oficina de cartografía estatal	18
Coordinador operativo	11
Jefe de monitoreo a módulos	2
Director de área	3
Subdirector de área	9
Jefe de departamento	15
Visitador electoral	9
Técnico en procesos electorales	1
Total	1,335

III. EVALUACIÓN

Promedio de evaluación de desempeño anual y especial

Área	Promedio											
	1999	1999-2000 Especial	2000	2001	2002	2002-2003 Especial	2003	2004	2005	2005-2006 Especial	2006	2007
Oficinas Centrales	8.487	8.517	8.680	9.077	9.001	9.088	9.147	9.249	9.364	9.358	9.543	9.508
Estructura desconcentrada del Registro Federal de Electores	8.400	8.451	8.562	9.017	9.299	9.191	9.264	9.446	9.488	9.528	9.576	9.653
Órganos delegacionales	8.128	8.433	8.623	9.099	9.268	9.165	9.244	9.452	9.517	9.470	9.524	9.570
Promedio del Servicio Profesional Electoral	8.197	8.443	8.616	9.064	9.242	9.160	9.236	9.427	9.496	9.468	9.534	9.579

Promedio de evaluación global

Área	1999	2000	2001	2002	2003	2004	2005	2006	2007
Oficinas centrales	8.355	8.279	8.570	8.715	8.834	8.882	9.008	9.255	9.232
Estructura desconcentrada del Registro Federal de Electores	8.156	8.261	8.518	8.719	8.906	8.959	9.080	9.230	9.270
Órganos Delegacionales	8.042	8.270	8.523	8.723	8.891	8.997	9.133	9.225	9.266
Promedio del SPE	8.078	8.269	8.531	8.721	8.892	8.979	9.112	9.233	9.264

IV. PROMOCIONES, INCENTIVOS Y TITULARIDADES

Número de incentivos otorgados a los miembros del SPE de 1999 a 2008

Ejercicio	Personal de carrera que obtuvo incentivo		Total
	Proceso ordinario	Por reposición de su evaluación del desempeño	
1998	188	--	188
1999	148	9	157
2000	189	1	190
2001	244	--	244
2002	234	--	234
2003	235	2	237
2004	236	--	236
2005	248	1	249
2006	265	2	267
2007	226	--	226
TOTAL	2,213	13	2,226

Acumulado de promociones otorgadas por rango en cada ejercicio

Ejercicio	De rango a rango						Total
	I a II	II a III	III a IV	IV a V	V a VI	VI a VII	
1999	86	18	8	0	0	0	112
2000	42	54	20	1	0	0	117
2001	89	27	8	0	0	0	124
2002	107	18	39	5	0	0	169
2003	78	43	17	15	1	0	154
2004	20	49	11	20	2	0	102
2005	26	40	47	7	7	0	127
2006	30	33	31	9	8	1	112
2007	17	28	31	3	5	0	84
Total por rango	495	310	212	60	23	1	1,101

Titularidades otorgadas por año

Ejercicio	Órganos Delegacionales	Oficinas Centrales	Total
1998	646	58	704
1999	399	1	400
2000	112	4	116
2001	143	12	155
2002	374	23	397
2003	1	0	1
2004	29	1	30
2005	6	0	6
2006	14	1	15
2007	52	8	60
2008	18	5	23
Total	1,776	108	1,884

V. SANCIÓN

Resoluciones a los procedimientos administrativos: 339, distribuyéndose de la siguiente manera:

Procesos administrativos resueltos												
Resolución	1999	2000	2001	2002	2003	2004	2005	2006	2007	2008	2009	Total
Absolución	1	15	12	3	5	7	2	23	16	12	3	99
Amonestación	-	13	9	6	8	6	4	9	5	2	2	64
Suspensión	-	11	14	11	17	9	4	15	16	10	-	107
Destitución	6	11	12	5	5	2	1	4	1	2	1	50
Prescripción	-	6	1	-	1	4	-	1	1	4	1	19
Total	7	56	48	25	36	28	11	52	39	30	7	339

Autoridades resolutoras

Autoridad Resolutora	Número
Dirección Ejecutiva del Servicio Profesional Electoral	124
Dirección Ejecutiva del Registro Federal de Electores	92
Dirección Ejecutiva de Capacitación Electoral y Educación Cívica	59
Dirección Ejecutiva de Organización Electoral	53
Dirección Ejecutiva de Administración	3
Dirección Ejecutiva de Prerrogativas y Partidos Políticos	2
Dirección Jurídica	2
Secretaría Ejecutiva	4
Total	339