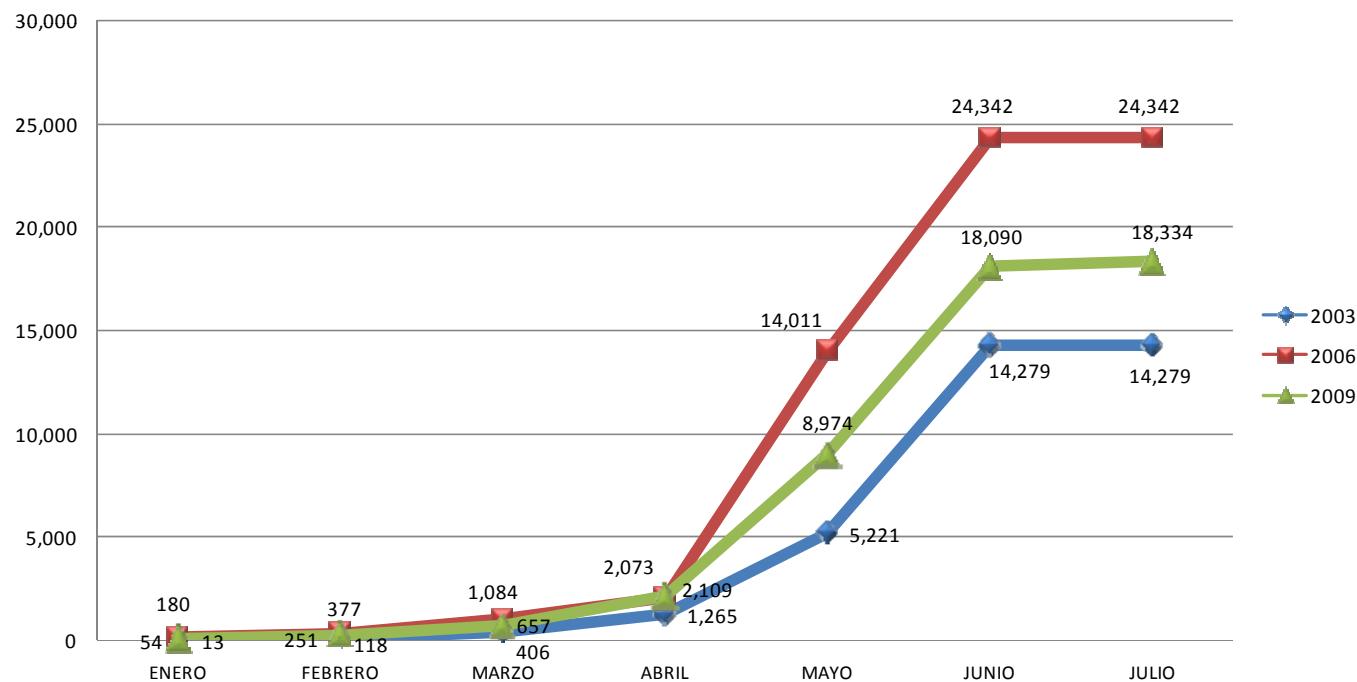


OBSERVADORES ELECTORALES

COMPARATIVO DE OBSERVADORES ELECTORALES CAPACITADOS DE LOS AÑOS 2003, 2006 Y 2009.

| 2003 | | 2006 | | 2009 | |
|---------|-----------------------|---------|-----------------------|---------|-----------------------|
| MES | NÚMERO DE CAPACITADOS | MES | NÚMERO DE CAPACITADOS | MES | NÚMERO DE CAPACITADOS |
| ENERO | 13 | ENERO | 180 | ENERO | 54 |
| FEBRERO | 118 | FEBRERO | 377 | FEBRERO | 251 |
| MARZO | 406 | MARZO | 1,084 | MARZO | 657 |
| ABRIL | 1,265 | ABRIL | 2,073 | ABRIL | 2,109 |
| MAYO | 5,221 | MAYO | 14,011 | MAYO | 8,974 |
| JUNIO | 14,279 | JUNIO | 24,342 | JUNIO | 18,090 |
| JULIO | 14,279 | JULIO | 24,342 | JULIO | 18,334 |

Registro de Observadores Electorales capacitados en los procesos electorales federales 2003, 2006 y 2009 con información del mes de enero a julio (el mes de enero incluye los registros de noviembre y diciembre para los tres casos).



Nota: Para el año 2006, no existe información de fecha de acreditación del curso en 1,080 registros distribuidos en todo el periodo del proceso electoral de un total de 25,423, por lo que estos registros no se consideran en la gráfica.

Fuente:

2003.- Sistemas de Observadores Electorales. Proceso Electoral Federal 2002-2003.

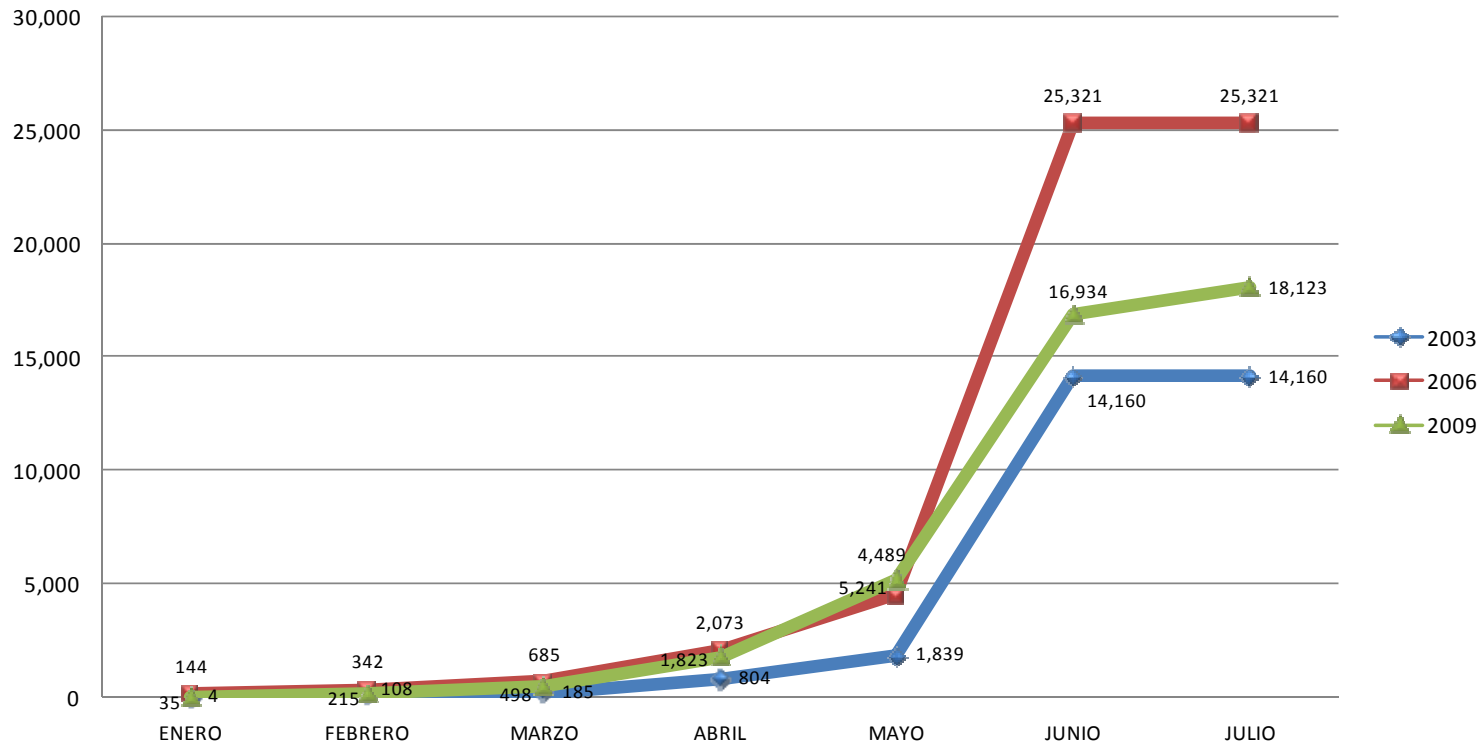
2006.- Sistemas de Observadores Electorales. Proceso Electoral Federal 2005-2006.

2009.- Sistemas de Observadores Electorales. Proceso Electoral Federal 2008-2009.

COMPARATIVO DE OBSERVADORES ELECTORALES ACREDITADOS DE LOS AÑOS 2003, 2006 Y 2009.

| 2003 | | 2006 | | 2009 | |
|---------|------------------------|---------|------------------------|---------|------------------------|
| MES | NÚMERO DE OBSERVADORES | MES | NÚMERO DE OBSERVADORES | MES | NÚMERO DE OBSERVADORES |
| ENERO | 4 | ENERO | 144 | ENERO | 35 |
| FEBRERO | 108 | FEBRERO | 342 | FEBRERO | 215 |
| MARZO | 185 | MARZO | 685 | MARZO | 498 |
| ABRIL | 804 | ABRIL | 2,073 | ABRIL | 1,823 |
| MAYO | 1,839 | MAYO | 4,489 | MAYO | 5,241 |
| JUNIO | 14,160 | JUNIO | 25,321 | JUNIO | 16,934 |
| JULIO | 14,160 | JULIO | 25,321 | JULIO | 18,123 |

Registro de Observadores Electorales en los procesos electorales federales 2003, 2006 y 2009 con información del mes de enero a julio (el mes de enero incluye los registros de noviembre y diciembre para los tres casos).

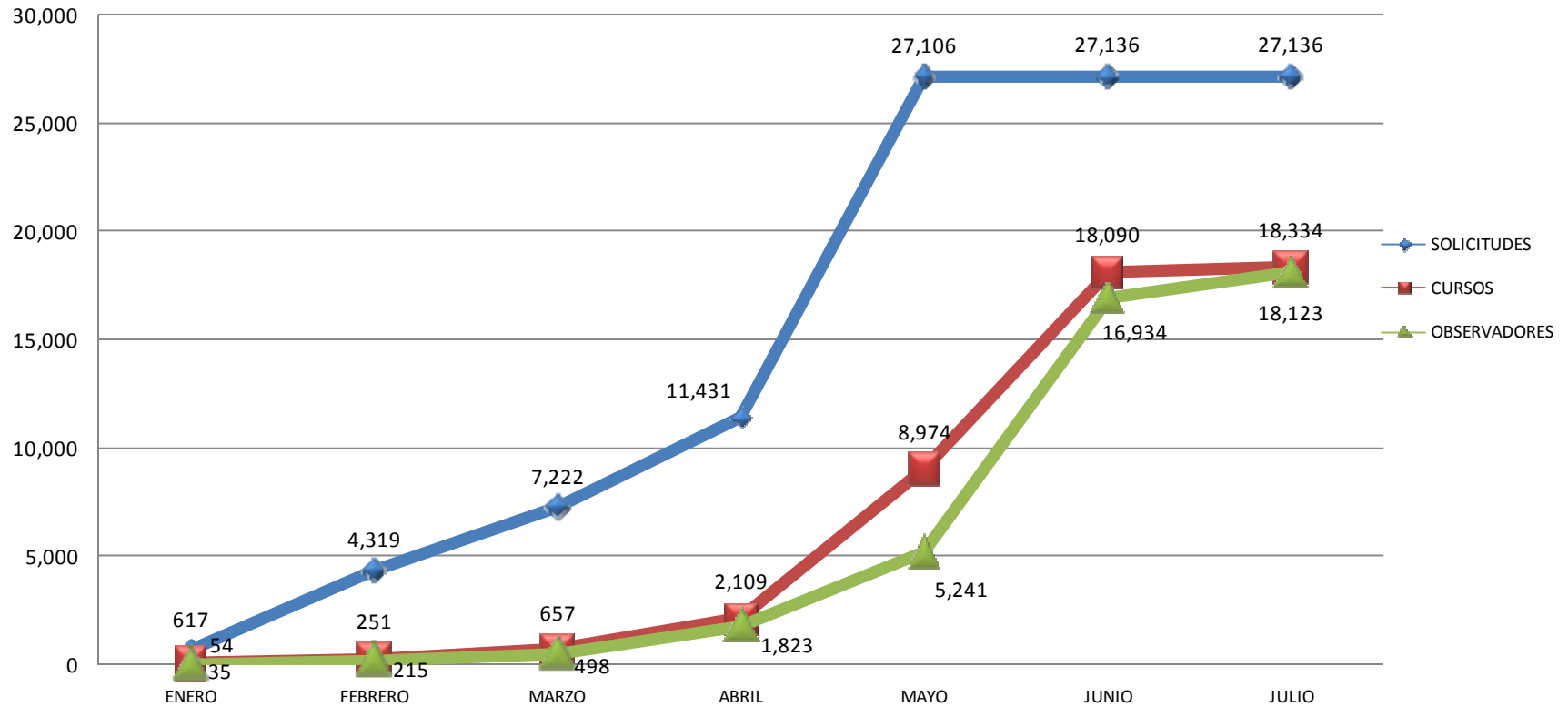


Fuente:
2003. - Sistemas de Observadores Electorales. Proceso Electoral Federal 2002-2003.
2006. - Sistemas de Observadores Electorales. Proceso Electoral Federal 2005-2006.
2009. - Sistemas de Observadores Electorales. Proceso Electoral Federal 2008-2009.

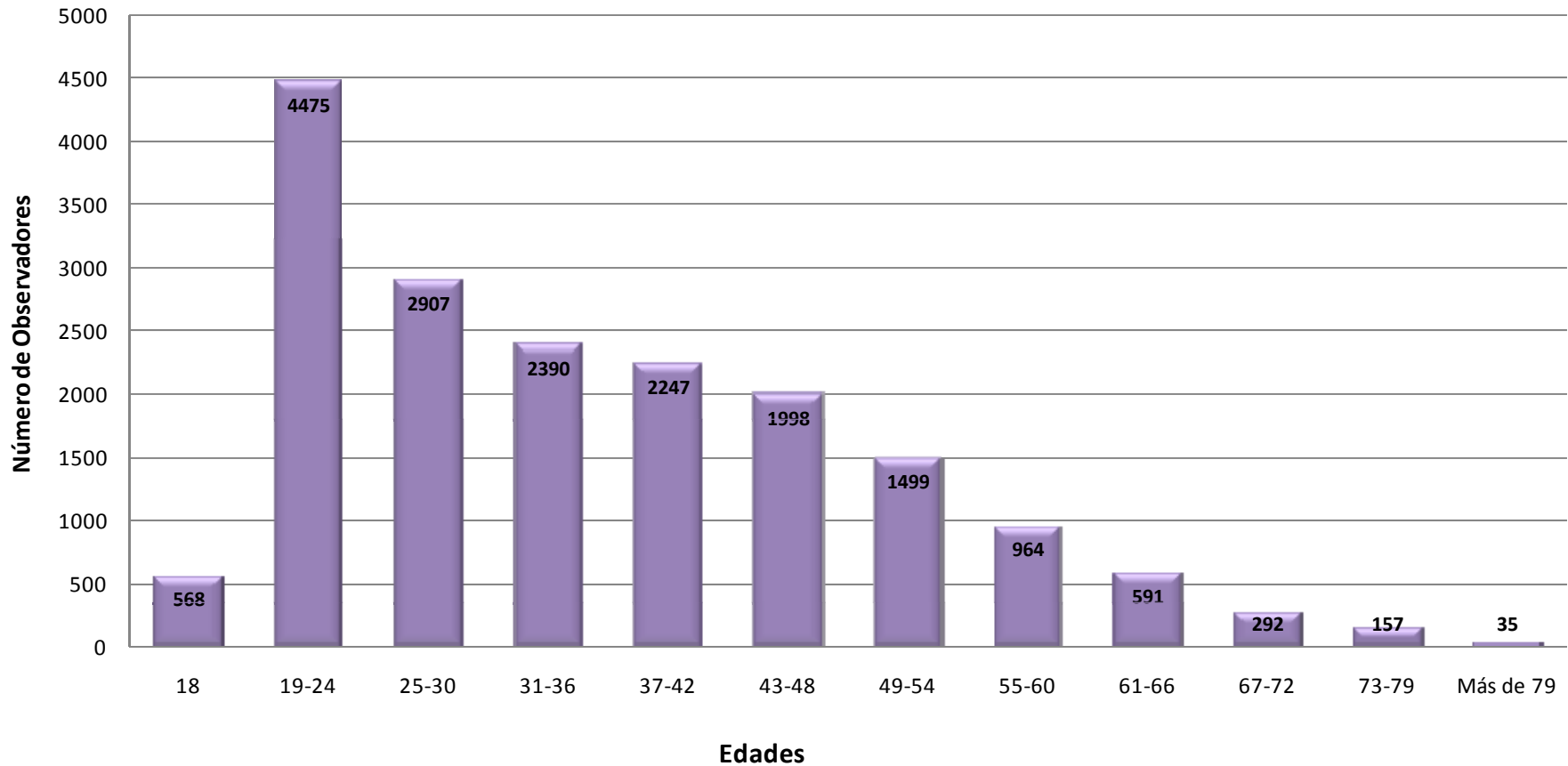
COMPARATIVO DE SOLICITUDES, CURSOS Y OBSERVADORES DEL PROCESO ELECTORAL FEDERAL 2008 - 2009.

| SOLICITUDES | | CURSOS | | OBSERVADORES | |
|-------------|--------|---------|--------|--------------|--------|
| MES | NÚMERO | MES | NÚMERO | MES | NÚMERO |
| ENERO | 617 | ENERO | 54 | ENERO | 35 |
| FEBRERO | 4,319 | FEBRERO | 251 | FEBRERO | 215 |
| MARZO | 7,222 | MARZO | 657 | MARZO | 498 |
| ABRIL | 11,431 | ABRIL | 2,109 | ABRIL | 1,823 |
| MAYO | 27,106 | MAYO | 8,974 | MAYO | 5,241 |
| JUNIO | 27,136 | JUNIO | 18,090 | JUNIO | 16,934 |
| JULIO | 27,136 | JULIO | 18,334 | JULIO | 18,123 |

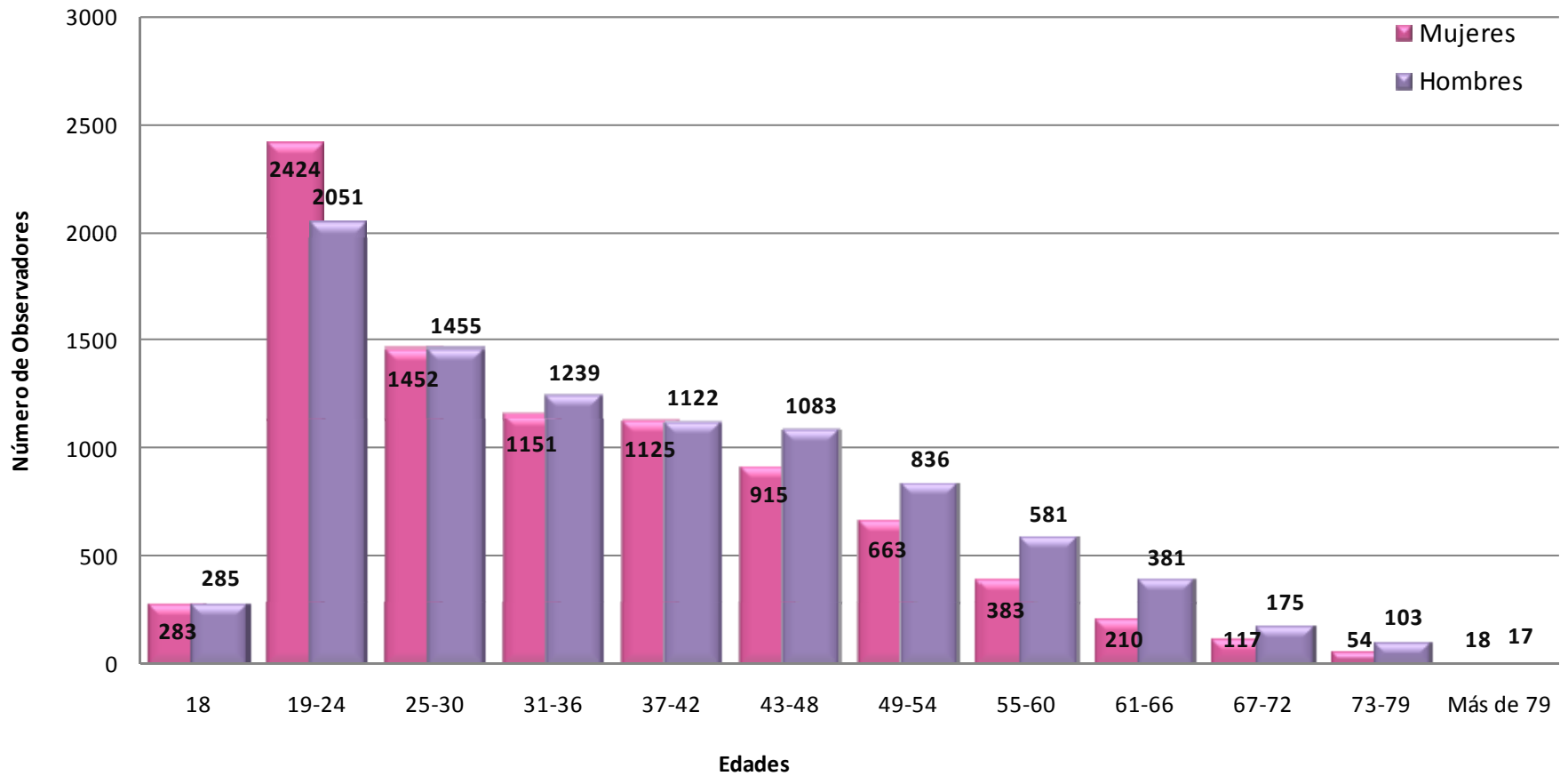
Información sobre solicitudes, cursos y observadores electorales del proceso electoral federal 2009, con información del mes de enero a julio (el mes de enero incluye los registros de noviembre y diciembre).



EDADES DE OBSERVADORES ELECTORALES ACREDITADOS ANTE LOS CONSEJOS LOCALES Y DISTRITALES PARA PARTICIPAR EN EL PROCESO ELECTORAL FEDERAL 2008-2009



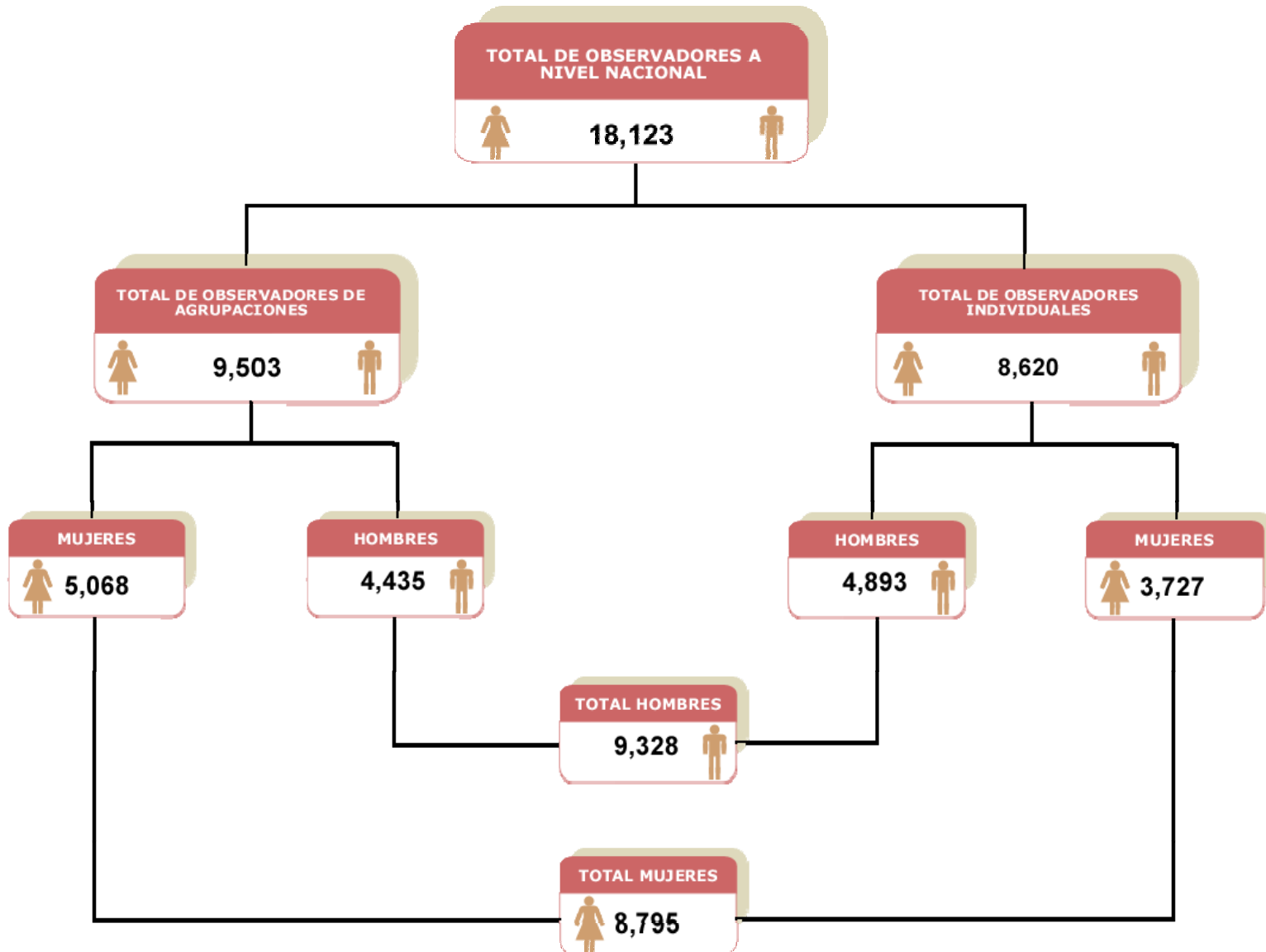
EDADES POR GÉNERO DE LOS OBSERVADORES ELECTORALES ACREDITADOS ANTE LOS CONSEJOS LOCALES Y DISTRITALES PARA PARTICIPAR EN EL PROCESO ELECTORAL FEDERAL 2008-2009



**ENTIDADES FEDERATIVAS EN LAS QUE EXISTEN REGISTROS DE AGRUPACIONES
QUE PARTICIPARON EN LA OBSERVACIÓN ELECTORAL, DURANTE EL PROCESO
ELECTORAL FEDERAL 2008-2009**

| ENTIDAD FEDERATIVA | | NÚMERO DE AGRUPACIONES | ENTIDAD FEDERATIVA | | NÚMERO DE AGRUPACIONES |
|-------------------------------|--|------------------------|--------------------|--|------------------------|
| AGUASCALIENTES | | 2 | MORELOS | | 4 |
| BAJA CALIFORNIA | | 1 | NAYARIT | | 4 |
| BAJA CALIFORNIA SUR | | 2 | NUEVO LEÓN | | 0 |
| CAMPECHE | | 4 | OAXACA | | 3 |
| COAHUILA | | 6 | PUEBLA | | 5 |
| COLIMA | | 0 | QUERÉTARO | | 2 |
| CHIAPAS | | 7 | QUINTANA ROO | | 3 |
| CHIHUAHUA | | 2 | SAN LUIS POTOSÍ | | 2 |
| DISTRITO FEDERAL | | 37 | SINALOA | | 1 |
| DURANGO | | 1 | SONORA | | 3 |
| GUANAJUATO | | 3 | TABASCO | | 15 |
| GUERRERO | | 3 | TAMAULIPAS | | 0 |
| HIDALGO | | 4 | TLAXCALA | | 3 |
| JALISCO | | 3 | VERACRUZ | | 12 |
| MÉXICO | | 11 | YUCATÁN | | 4 |
| MICHOACÁN | | 0 | ZACATECAS | | 0 |
| TOTAL A NIVEL NACIONAL | | | 147 | | |

INFORMACIÓN DE OBSERVADORES ELECTORALES ACREDITADOS ANTE LOS CONSEJOS LOCALES Y DISTRITALES PARA PARTICIPAR EN EL PROCESO ELECTORAL FEDERAL 2008-2009



ENTIDADES FEDERATIVAS EN LAS QUE EXISTEN OBSERVADORES ELECTORALES REGISTRADOS POR AGRUPACIONES QUE PARTICIPARON EN LA OBSERVACIÓN ELECTORAL, DURANTE EL PROCESO ELECTORAL FEDERAL 2008-2009

| ENTIDAD FEDERATIVA | NÚMERO DE OBSERVADORES | ENTIDAD FEDERATIVA | NÚMERO DE OBSERVADORES |
|-------------------------------|------------------------|--------------------|------------------------|
| AGUASCALIENTES | 100 | MORELOS | 144 |
| BAJA CALIFORNIA | 51 | NAYARIT | 53 |
| BAJA CALIFORNIA SUR | 90 | NUEVO LEON | 14 |
| CAMPECHE | 963 | OAXACA | 94 |
| COAHUILA | 166 | PUEBLA | 486 |
| COLIMA | 2 | QUERETARO | 38 |
| CHIAPAS | 1623 | QUINTANA ROO | 266 |
| CHIHUAHUA | 294 | SAN LUIS POTOSI | 29 |
| DISTRITO FEDERAL | 686 | SINALOA | 47 |
| DURANGO | 19 | SONORA | 58 |
| GUANAJUATO | 133 | TABASCO | 1449 |
| GUERRERO | 45 | TAMAULIPAS | 48 |
| HIDALGO | 88 | TLAXCALA | 71 |
| JALISCO | 435 | VERACRUZ | 1133 |
| MEXICO | 534 | YUCATAN | 284 |
| MICHOACAN | 55 | ZACATECAS | 5 |
| TOTAL A NIVEL NACIONAL | | | 9503 |

ENTIDADES FEDERATIVAS EN LAS QUE EXISTEN OBSERVADORES ELECTORALES INDIVIDUALES QUE PARTICIPARON EN LA OBSERVACIÓN ELECTORAL, DURANTE EL PROCESO ELECTORAL FEDERAL 2008-2009

| ENTIDAD FEDERATIVA | NÚMERO DE OBSERVADORES | ENTIDAD FEDERATIVA | NÚMERO DE OBSERVADORES |
|-------------------------------|------------------------|--------------------|------------------------|
| AGUASCALIENTES | 69 | MORELOS | 114 |
| BAJA CALIFORNIA | 101 | NAYARIT | 1152 |
| BAJA CALIFORNIA SUR | 21 | NUEVO LEÓN | 46 |
| CAMPECHE | 336 | OAXACA | 429 |
| COAHUILA | 125 | PUEBLA | 264 |
| COLIMA | 53 | QUERÉTARO | 95 |
| CHIAPAS | 322 | QUINTANA ROO | 94 |
| CHIHUAHUA | 814 | SAN LUIS POTOSÍ | 69 |
| DISTRITO FEDERAL | 293 | SINALOA | 65 |
| DURANGO | 32 | SONORA | 467 |
| GUANAJUATO | 355 | TABASCO | 24 |
| GUERRERO | 262 | TAMAULIPAS | 260 |
| HIDALGO | 281 | TLAXCALA | 94 |
| JALISCO | 169 | VERACRUZ | 1273 |
| MÉXICO | 602 | YUCATÁN | 176 |
| MICHOACÁN | 113 | ZACATECAS | 50 |
| TOTAL A NIVEL NACIONAL | | | 8620 |

PERSONAS QUE TOMARON CURSO PARA ACREDITARSE COMO OBSERVADORES ELECTORALES DURANTE EL PROCESO ELECTORAL FEDERAL 2008-2009

