

### Presentación

La base de datos de iniciativas de reforma electoral federal sistematiza y clasifica las iniciativas de ley presentadas ante el Congreso de la Unión durante las legislaturas LVII, LVIII, LIX, LX. Abarca el período comprendido entre el 1 de septiembre de 1997 y el 31 de agosto de 2008.

### Requerimientos de hardware.

- Computadora Pentium II o superior
- 256 MB en RAM
- 100 MB en Disco

### Requerimientos de Software.

- Windows XP
- Sistema actualizado a la última versión ver: <http://update.microsoft.com/>
- MS Excel 2000 o 2003
- MS Word 2000 o 2003
- Acrobat Reader 7.0 o superior
- Winzip, Winrar o Pkware (Herramienta para comprimir/descomprimir archivos con extensión zip entre otros)

A continuación se describe el procedimiento para instalar la base de datos de Iniciativas de Reforma Electoral Federal.

1. En la página del Centro para el Desarrollo Democrático  
[http://www.ife.org.mx/portal/site/ifev2/Centro\\_para\\_el\\_Desarrollo\\_Democratico/](http://www.ife.org.mx/portal/site/ifev2/Centro_para_el_Desarrollo_Democratico/)

Dar click en la opción: Análisis, base de datos

2. Se visualizará una página, en la cual se da una breve explicación acerca de la base de datos y una ayuda para poder obtener el archivo necesario para instalar en su computadora esta aplicación.

En la parte inferior de esta página hay un enlace para obtener el archivo "iniciativas\_install.zip", para esto, de clic la liga que se indica a continuación:

Iniciativas de reforma electoral a nivel federal

### Instalación Base de Datos

#### Versión completa

Incluye todos los archivos digitales de las iniciativas y las legislaciones vigentes de la base de datos.  
Requiere mayor tiempo para la descarga.

- [Descarga](#)  
[Archivo zip - 31.8 Mb](#)
- [Guía de instalación](#)  
[Archivo PDF - 9 págs. / 1 Mb](#)

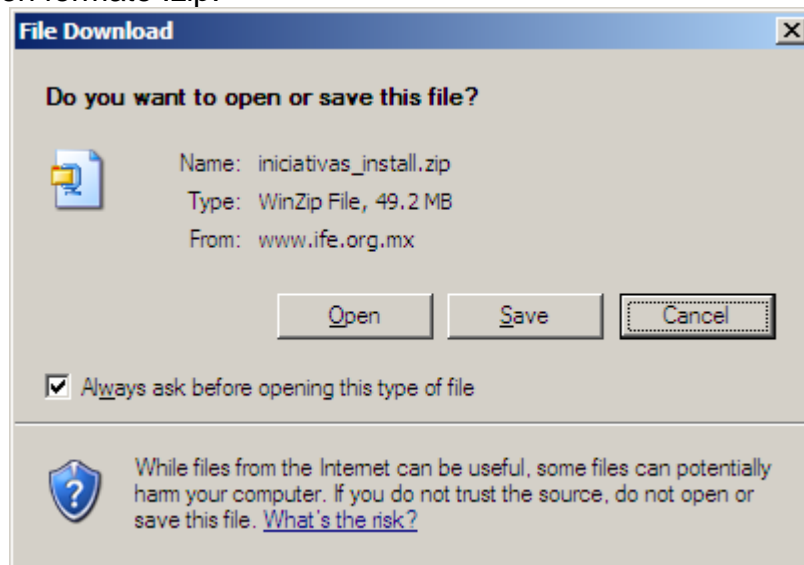
#### Versión web

Se necesita de una conexión a Internet para tener acceso a los archivos digitales.  
Requiere menor tiempo de descarga

- [Descarga](#)  
[Archivo zip - 8.3 Mb](#)
- [Guía de instalación](#)  
[Archivo PDF - 9 págs. / 1.1 Mb](#)

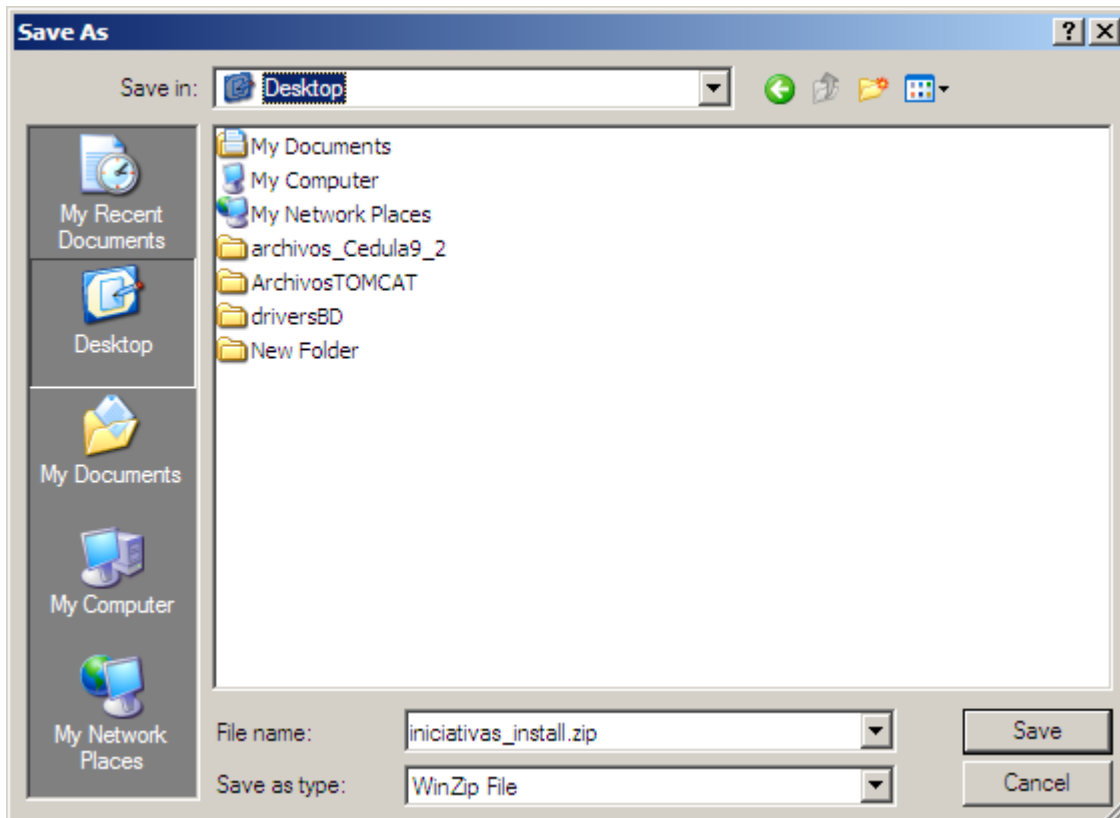
[Descarga de la guía de uso de la base de datos](#)  
[Archivo PDF - 7 págs. / 1.1 Mb](#)

Enseguida se mostrará el mensaje que le permitirá guardar en su computadora el archivo con formato .zip:

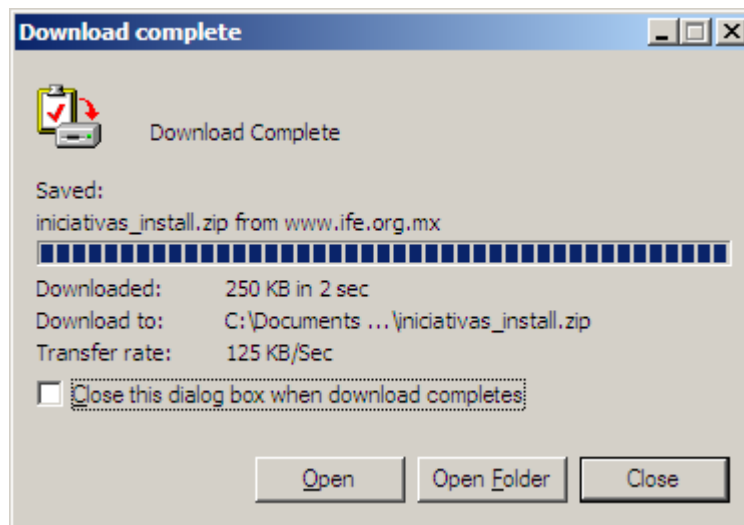


3. de clic en el botón “Save” o “Guardar”.

4. Elija el lugar en donde desea que el archivo “iniciativas\_install.zip” sea depositado en su computadora, se recomienda que lo guarde en el escritorio (desktop), así será más fácil localizarlo posteriormente, como se muestra en la figura siguiente:




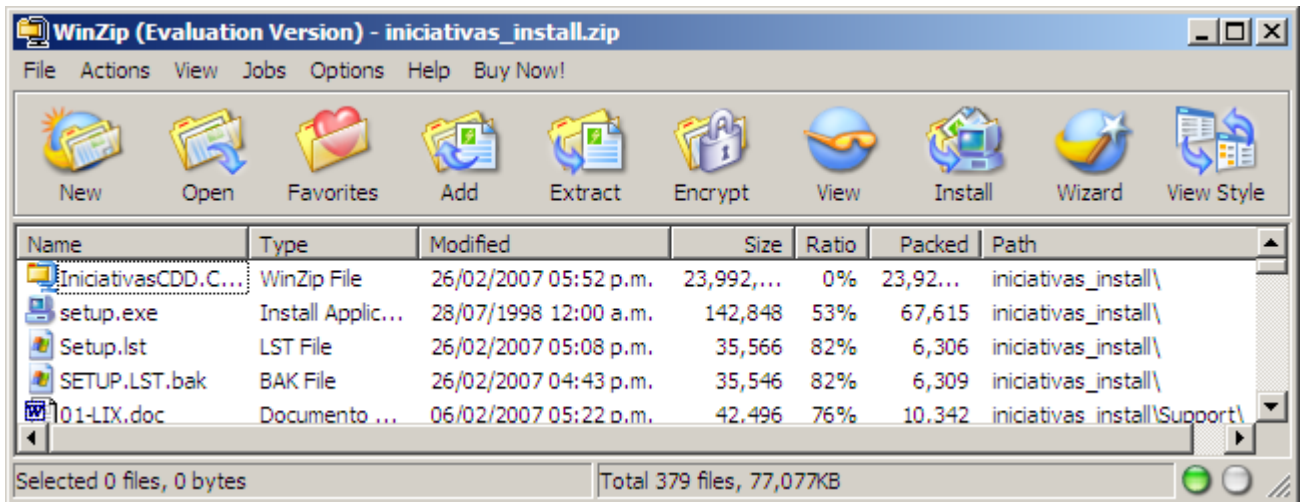
5. Una vez concluido el punto 4, de clic en el botón Guardar (Save), se realizará la descarga del archivo desde el servidor del IFE hacia su computadora.




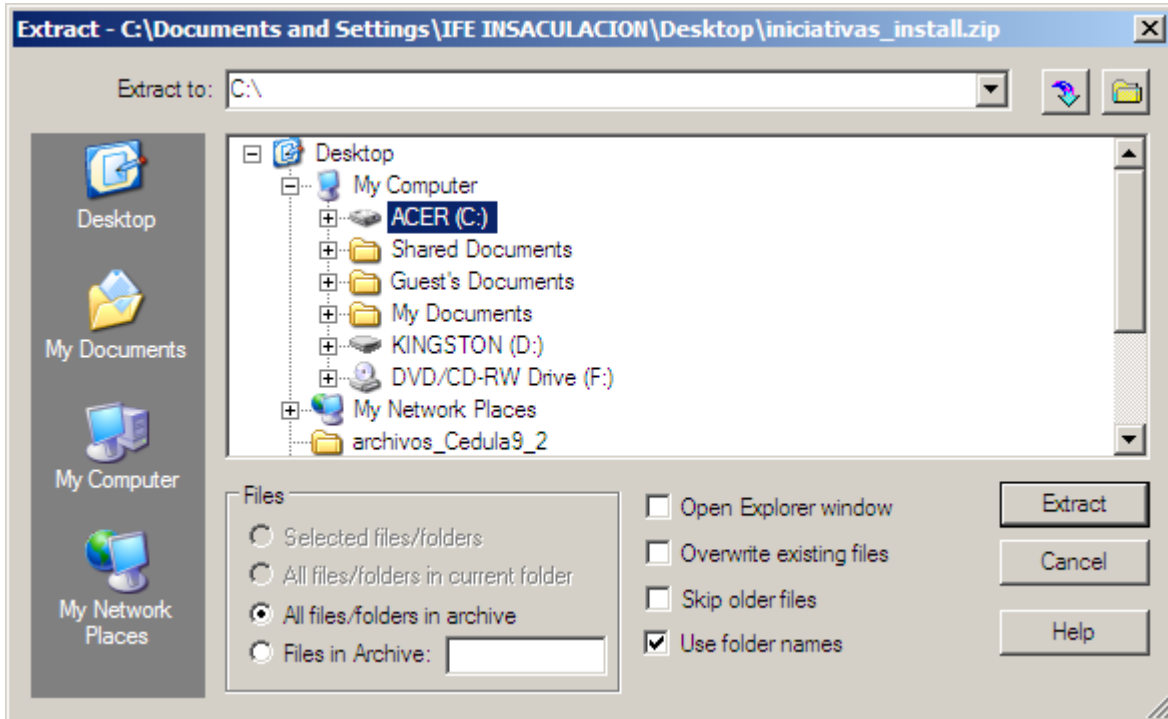
6. De clic en el botón Open (Abrir), para que la herramienta (en este caso se utilizo Winzip en su versión de evaluación) descomprima el archivo `iniciativas_install.zip`.



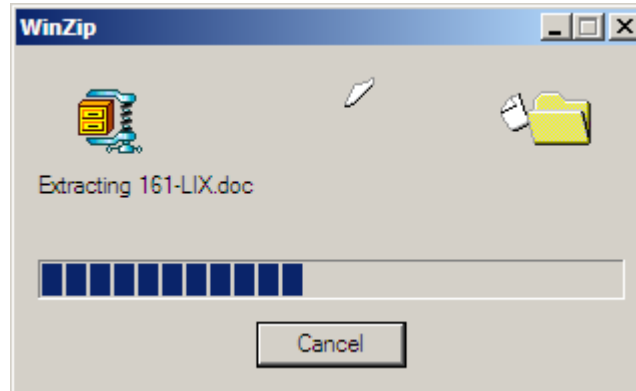
7. De clic en el botón “Use Evaluation Versión”, para poder visualizar el contenido del archivo, como se muestra enseguida.




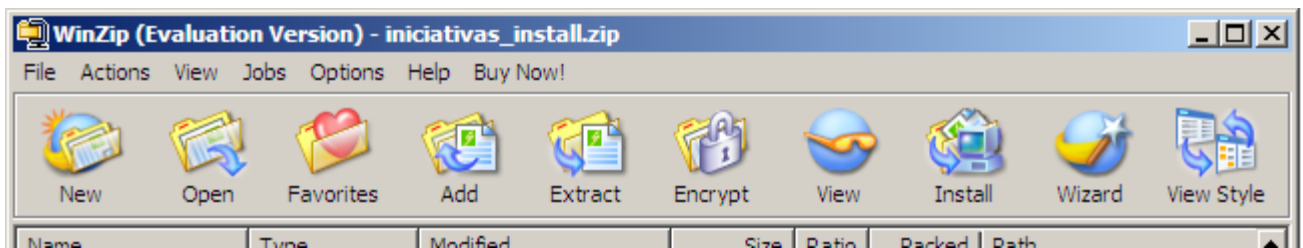
8. De clic en el botón  del menú de la herramienta Winzip y después seleccione el lugar donde desee que se descomprima el archivo `iniciativas_install.zip`, en el ejemplo se almacenara la información en C: directamente



9. De clic en el botón Extract, una vez seleccionada la ruta donde se descargara el contenido del archivo , tal y como se muestra en la figura anterior. Se desplegará una pantalla de avance de descompresión.

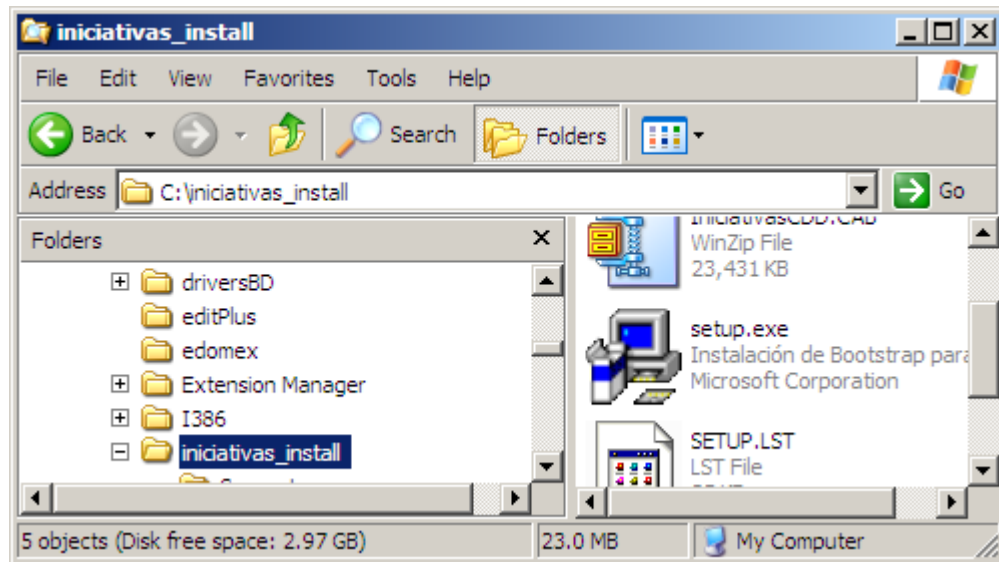


10. Cierre la herramienta de descompresión (Winzip para este ejemplo), dando clic en el botón X (  ) , o bien seleccionando en el menú File -- Exit

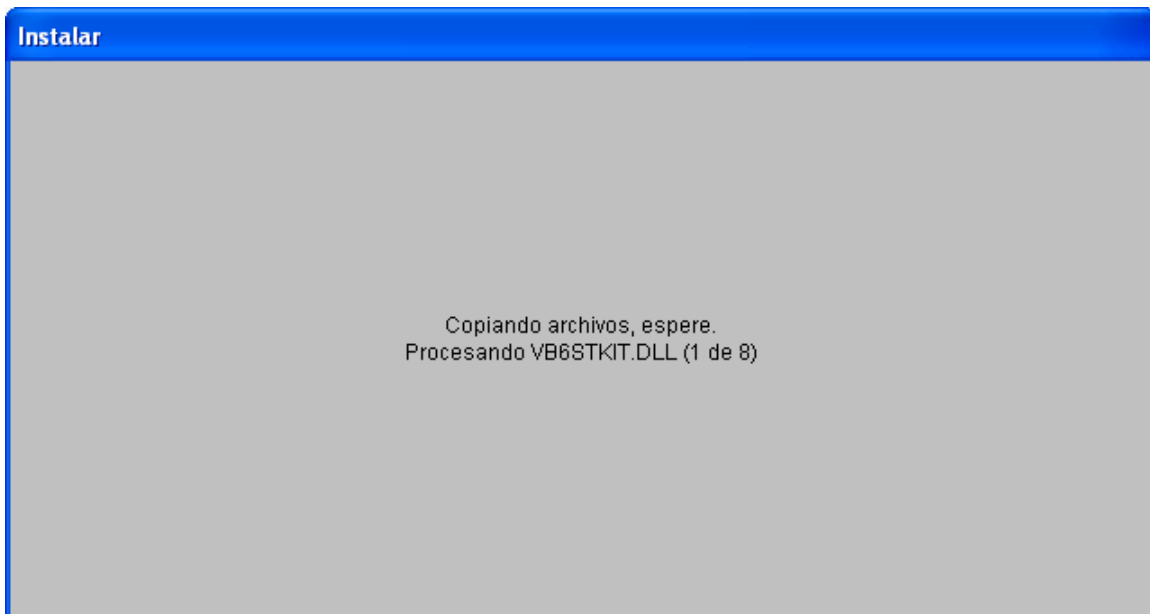


11. Abra la carpeta iniciativas\_install descomprimida en el paso 9 y de doble clic

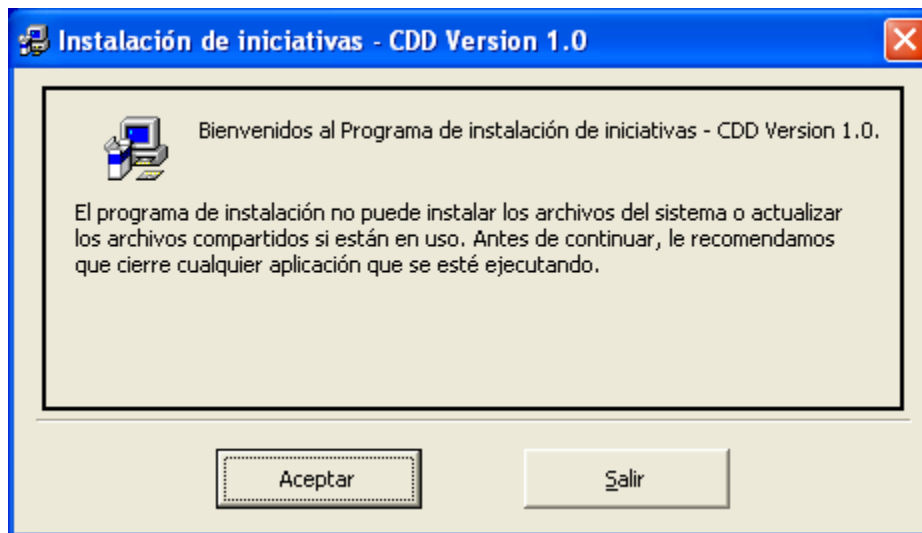
en setup.exe  setup.exe  
Instalación  
Microsoft C




12 . La aplicación iniciara su instalación, agregando algunos archivos de sistema necesarios para su funcionamiento.

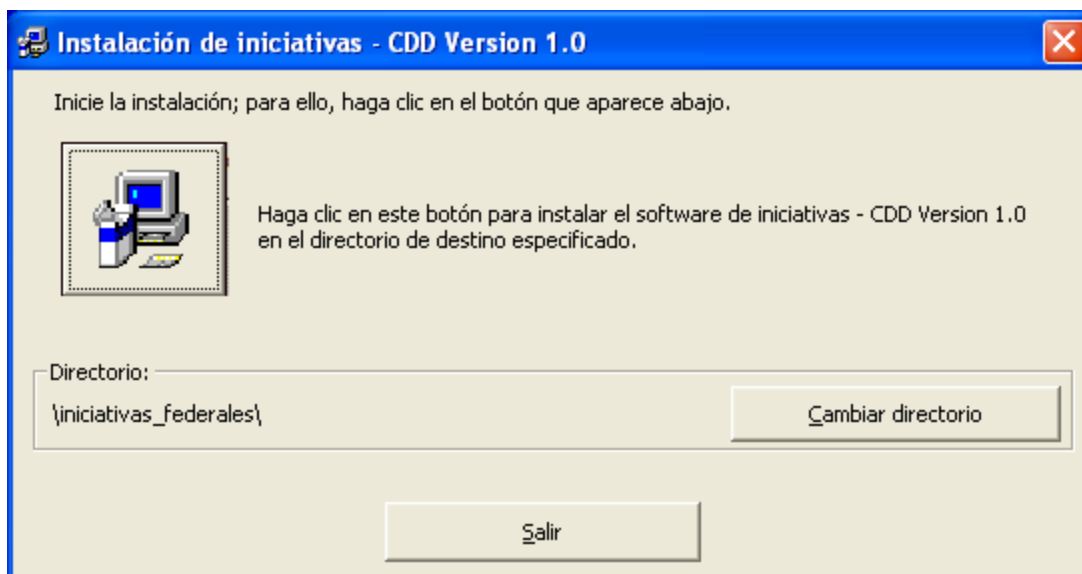


13. Después se mostrará la pantalla de Bienvenida, para continuar, de clic en "Aceptar"  
o si no desea instalar esta aplicación de clic en Salir

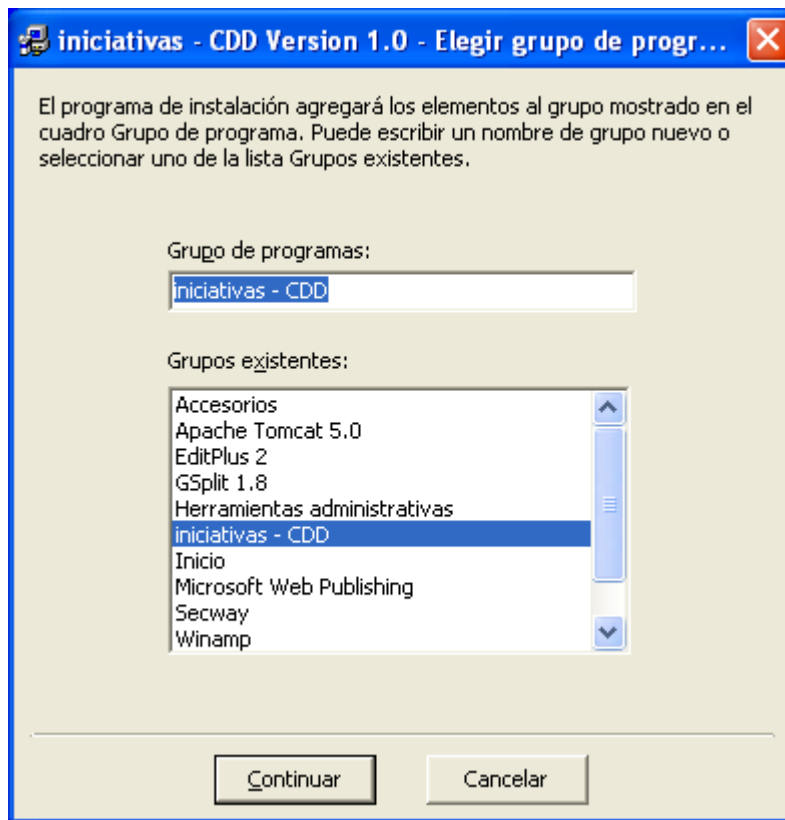


14. Al dar clic en Aceptar, se le informará que la aplicación se instalará en la

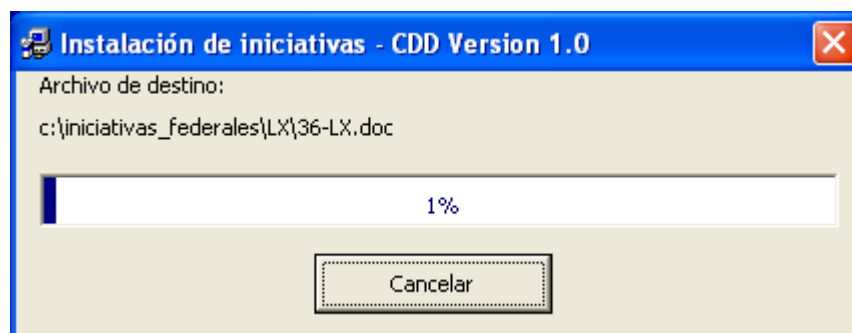
carpeta iniciativas federales , de clic en el botón  para continuar.



15. Se le informa que se creara un grupo para esta aplicación o puede elegir otro, pero se sugiere que se deje el indicado. De clic en continuar



la instalación de la aplicación comienza



una vez concluida la instalación se mostrará el siguiente mensaje, de clic en OK





## Proceso para la instalación de la Base de Datos Iniciativas de Reforma Electoral Federal

La instalación de la aplicación de iniciativas federales ha sido instalada en su computadora.